

bikeBOX24

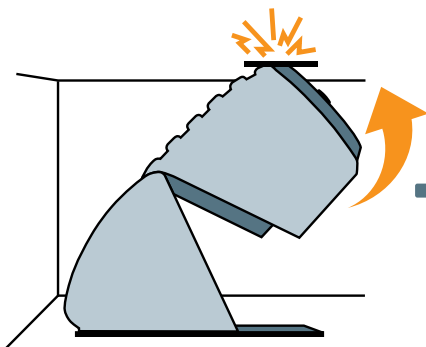
Die innovative Garage für anspruchsvolle Motorradfahrer & Biker und die bikeBOX24-XL für alle Big-Bikes und Quads.

MADE IN GERMANY

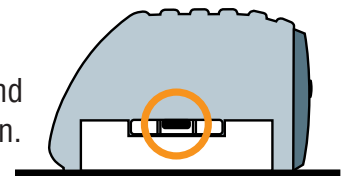


www.bikebox24.eu

Sicherheitshinweise




- Die bikeBOX muss auf einem geraden und befestigten Untergrund abgestellt werden.



- Stellen Sie sicher, dass ein ausreichender Freiraum von mindestens 3 Metern über der bikeBOX zur Verfügung steht.

- Achtung!** Gehen Sie sicher, dass sich beim Öffnen und Schließen der bikeBOX keine Personen im Bereich der Haubenscharniere verletzen können.



- Achtung!** Lassen Sie die bikeBOX bei starkem Wind nicht mit geöffneter Haube stehen.

bikeBOX24

www.bikebox24.eu



Die innovative Garage für anspruchsvolle
Motorradfahrer & Biker und die bikeBOX24-XL
für alle Big-Bikes und Quads.

MADE IN
GERMANY



Anwendung

Fahren oder schieben Sie Ihr Motorrad in die bikeBOX indem Sie auf dem Motorrad sitzen bleiben.

Bei Verwendung der optional erhältlichen Motorradfixierung benötigen Sie zum Abstellen Ihres Motorrades keinen Haupt- oder Seitenständer. Sie fahren Ihr Motorrad einfach mit dem Vorderrad über die Wippe der Motorradfixierung, durch das Eigengewicht wird das Motorrad sicher fixiert.

Die Motorradfixierung ist individuell für 14“ bis 21“ Vorderräder einstellbar und entsprechend Ihrer Fahrzeuggröße in unterschiedlichen Positionen montierbar.



Pflege- und Wartungshinweise

Die bikeBOX verfügt über eine wasserfest verleimte Bodenplatte und eine Verkleidung aus pflegeleichtem und witterungsbeständigem Kunststoff. Zur Außenreinigung kann Wasser in Kombination mit handelsüblichen Haushaltsreinigern oder Autopflegeprodukten verwendet werden.

Achtung! Keine Verwendung von Lösungsmittelhaltigen Reinigern!